

c) SPESA CORRENTE E IN CONTO CAPITALE

ANALISI DELLA SPESA CORRENTE PER MISSIONI

ANALISI DELLA SPESA		PREVISIONE		
Missione	Descrizione	2019	2020	2021
1	Servizi istituzionali, generali e di gestione	477.494,22	475.068,34	484.510,00
2	Giustizia	0,00	0,00	0,00
3	Ordine pubblico e sicurezza	200,00	200,00	200,00
4	Istruzione e diritto allo studio	98.979,09	99.857,37	99.797,75
5	Tutela e valorizzazione dei beni e attività culturali	8.200,00	8.200,00	8.200,00
6	Politiche giovanili, sport e tempo libero	43.050,56	41.715,13	40.314,55
7	Turismo	7.000,00	7.000,00	7.000,00
8	Assetto del territorio ed edilizia abitativa	0,00	0,00	0,00
9	Sviluppo sostenibile e tutela del territorio e dell'ambiente	160.450,00	161.450,00	161.450,00
10	Trasporti e diritto alla mobilità	118.893,32	118.731,57	118.541,32
11	Soccorso civile	200,00	200,00	200,00
12	Diritti sociali, politiche sociali e famiglia	72.416,45	72.052,48	71.669,69
13	Tutela della salute	0,00	0,00	0,00
14	Sviluppo economico e competitività	3.500,00	3.500,00	3.500,00
15	Politiche per il lavoro e la formazione professionale	0,00	0,00	0,00
16	Agricoltura, politiche agroalimentari e pesca	0,00	0,00	0,00
17	Energia e diversificazione delle fonti energetiche	0,00	0,00	0,00
18	Relazioni con le altre autonomie territoriali e locali	0,00	0,00	0,00
19	Relazioni internazionali	0,00	0,00	0,00
20	Fondi da ripartire	13.139,06	13.987,19	14.411,25
50	Debito pubblico	0,00	0,00	0,00
60	Anticipazioni finanziarie	0,00	0,00	0,00
99	Servizi per conto terzi	0,00	0,00	0,00
TOTALE SPESA CORRENTE		1.003.522,70	1.001.962,08	1.009.794,56

c) SPESA CORRENTE E IN CONTO CAPITALE

ANALISI DELLA SPESA CORRENTE PER MISSIONI E PROGRAMMI

ANALISI DELLA SPESA			PREVISIONE		
Mis.	Pgm	Descrizione	2019	2020	2021
1		Servizi istituzionali, generali e di gestione	477.494,22	475.068,34	484.510,00
	1	Organi istituzionali	18.660,00	18.660,00	18.660,00
	2	Segreteria generale	241.690,00	241.690,00	248.190,00
	3	Gestione economica, finanziaria, programmazione e provveditorato	54.900,00	54.900,00	54.900,00
	4	Gestione delle entrate tributarie e servizi fiscali	28.550,00	28.550,00	29.450,00
	5	Gestione dei beni demaniali e patrimoniali	17.634,22	17.708,34	18.950,00
	6	Ufficio tecnico	103.260,00	103.260,00	103.460,00
	7	Elezioni e consultazioni popolari - Anagrafe e stato civile	8.750,00	6.250,00	6.350,00
	8	Statistica e sistemi informativi	50,00	50,00	50,00
	9	Assistenza tecnico-amministrativa agli enti locali	0,00	0,00	0,00
	10	Risorse umane	3.300,00	3.300,00	3.800,00
	11	Altri servizi generali	700,00	700,00	700,00
	12	Politica regionale unitaria per i servizi istituzionali, generali e di gestione (solo per le Regioni)	0,00	0,00	0,00
2		Giustizia	0,00	0,00	0,00
	1	Uffici giudiziari	0,00	0,00	0,00
	2	Casa circondariale e altri servizi	0,00	0,00	0,00
	3	Politica regionale unitaria per la giustizia (solo per le Regioni)	0,00	0,00	0,00
3		Ordine pubblico e sicurezza	200,00	200,00	200,00
	1	Polizia locale e amministrativa	200,00	200,00	200,00
	2	Sistema integrato di sicurezza urbana	0,00	0,00	0,00
	3	Politica regionale unitaria per l'ordine pubblico e la sicurezza (solo per le Regioni)	0,00	0,00	0,00
4		Istruzione e diritto allo studio	98.979,09	99.857,37	99.797,75
	1	Istruzione prescolastica	42.000,00	42.000,00	42.000,00
	2	Altri ordini di istruzione	23.959,09	23.837,37	23.777,75
	3	Edilizia scolastica (solo per le Regioni)	0,00	0,00	0,00
	4	Istruzione universitaria	0,00	0,00	0,00
	5	Istruzione tecnica superiore	0,00	0,00	0,00
	6	Servizi ausiliari all'istruzione	17.920,00	18.920,00	18.920,00
	7	Diritto allo studio	15.100,00	15.100,00	15.100,00
	8	Politica regionale unitaria per l'istruzione e il diritto allo studio (solo per Regioni)	0,00	0,00	0,00
5		Tutela e valorizzazione dei beni e attività culturali	8.200,00	8.200,00	8.200,00
	1	Valorizzazione dei beni di interesse storico	0,00	0,00	0,00
	2	Attività culturali e interventi diversi nel settore culturale	8.200,00	8.200,00	8.200,00
	3	Politica regionale unitaria per la tutela dei beni e delle attività culturali (solo per le Regioni)	0,00	0,00	0,00
6		Politiche giovanili, sport e tempo libero	43.050,56	41.715,13	40.314,55
	1	Sport e tempo libero	43.050,56	41.715,13	40.314,55
	2	Giovani	0,00	0,00	0,00

c) SPESA CORRENTE E IN CONTO CAPITALE

6		Politiche giovanili, sport e tempo libero	43.050,56	41.715,13	40.314,55
	3	Politica regionale unitaria per i giovani, lo sport e il tempo libero (solo per le Regioni)	0,00	0,00	0,00
7		Turismo	7.000,00	7.000,00	7.000,00
	1	Sviluppo e valorizzazione del turismo	7.000,00	7.000,00	7.000,00
	2	Politica regionale unitaria per il turismo (solo per le Regioni)	0,00	0,00	0,00
8		Assetto del territorio ed edilizia abitativa	0,00	0,00	0,00
	1	Urbanistica	0,00	0,00	0,00
	2	Edilizia residenziale pubblica e locale e piani di edilizia economico-popolare	0,00	0,00	0,00
	3	Politica regionale unitaria per l'assetto del territorio e l'edilizia abitativa (solo per le Regioni)	0,00	0,00	0,00
9		Sviluppo sostenibile e tutela del territorio e dell'ambiente	160.450,00	161.450,00	161.450,00
	1	Difesa del suolo	0,00	0,00	0,00
	2	Tutela, valorizzazione e recupero ambientale	5.850,00	5.850,00	5.850,00
	3	Rifiuti	137.100,00	137.100,00	137.100,00
	4	Servizio idrico integrato	0,00	0,00	0,00
	5	Aree protette, parchi naturali, protezione naturalistica e forestazione	17.500,00	18.500,00	18.500,00
	6	Tutela e valorizzazione delle risorse idriche	0,00	0,00	0,00
	7	Sviluppo sostenibile territorio montano piccoli Comuni	0,00	0,00	0,00
	8	Qualità dell'aria e riduzione dell'inquinamento	0,00	0,00	0,00
	9	Politica regionale unitaria per lo sviluppo sostenibile e la tutela del territorio e dell'ambiente (solo per le Regioni)	0,00	0,00	0,00
10		Trasporti e diritto alla mobilità	118.893,32	118.731,57	118.541,32
	1	Trasporto ferroviario	0,00	0,00	0,00
	2	Trasporto pubblico local	0,00	0,00	0,00
	3	Trasporto per vie d'acqua	0,00	0,00	0,00
	4	Altre modalità di trasporto pubblico	0,00	0,00	0,00
	5	Viabilità e infrastrutture stradali	118.893,32	118.731,57	118.541,32
	6	Politica regionale unitaria per i trasporti e il diritto alla mobilità (solo per le Regioni)	0,00	0,00	0,00
11		Soccorso civile	200,00	200,00	200,00
	1	Sistema di protezione civile	200,00	200,00	200,00
	2	Interventi a seguito di calamità naturali	0,00	0,00	0,00
	3	Politica regionale unitaria per il soccorso e la protezione civile (solo per le Regioni)	0,00	0,00	0,00
12		Diritti sociali, politiche sociali e famiglia	72.416,45	72.052,48	71.669,69
	1	Interventi per l'infanzia e per i minori	600,00	600,00	600,00
	2	Interventi per la disabilità	5.500,00	5.500,00	5.500,00
	3	Interventi per gli anziani	6.206,16	5.955,03	5.690,30
	4	Interventi per soggetti a rischio di esclusione sociale	1.900,00	1.900,00	1.900,00
	5	Interventi a favore delle famiglie	1.880,00	1.880,00	1.880,00
	6	Interventi per il diritto alla casa	8.000,00	8.000,00	8.000,00
	7	Programmazione e governo della rete dei servizi sociosanitari e sociali	39.500,00	39.500,00	39.500,00
	8	Cooperazione e associazionismo	0,00	0,00	0,00
	9	Servizio necroscopico e cimiteriale	8.830,29	8.717,45	8.599,39
	10	Politica regionale unitaria per i diritti sociali e la famiglia (solo per le Regioni)	0,00	0,00	0,00

c) SPESA CORRENTE E IN CONTO CAPITALE

13		Tutela della salute	0,00	0,00	0,00
	1	Servizio sanitario regionale - finanziamento ordinario corrente per la garanzia dei LEA	0,00	0,00	0,00
	2	Servizio sanitario regionale - finanziamento aggiuntivo corrente per livelli di assistenza superiori	0,00	0,00	0,00
	3	Servizio sanitario regionale - finanziamento aggiuntivo corrente per la copertura dello squilibrio d	0,00	0,00	0,00
	6	Servizio sanitario regionale - restituzione maggiori gettiti SSN	0,00	0,00	0,00
	7	Ulteriori spese in materia sanitaria	0,00	0,00	0,00
	8	Politica regionale unitaria per la tutela della salute (solo per le Regioni)	0,00	0,00	0,00
14		Sviluppo economico e competitività	3.500,00	3.500,00	3.500,00
	1	Industria, PMI e Artigianato	0,00	0,00	0,00
	2	Commercio - reti distributive - tutela dei consumatori	3.500,00	3.500,00	3.500,00
	3	Ricerca e innovazione	0,00	0,00	0,00
	4	Reti e altri servizi di pubblica utilità	0,00	0,00	0,00
	5	Politica regionale unitaria per lo sviluppo economico e la competitività (solo per le Regioni)	0,00	0,00	0,00
15		Politiche per il lavoro e la formazione professionale	0,00	0,00	0,00
	1	Servizi per lo sviluppo del mercato del lavoro	0,00	0,00	0,00
	2	Formazione professionale	0,00	0,00	0,00
	3	Sostegno all'occupazione	0,00	0,00	0,00
	4	Politica regionale unitaria per il lavoro e la formazione professionale (solo per le Regioni)	0,00	0,00	0,00
16		Agricoltura, politiche agroalimentari e pesca	0,00	0,00	0,00
	1	Sistema Agroalimentare	0,00	0,00	0,00
	2	Caccia e pesca	0,00	0,00	0,00
	3	Politica regionale unitaria per l'agricoltura, i sistemi agroalimentari, la caccia e la pesca (solo per le Regioni)	0,00	0,00	0,00
17		Energia e diversificazione delle fonti energetiche	0,00	0,00	0,00
	1	Fonti energetiche	0,00	0,00	0,00
	2	Politica regionale unitaria per l'energia e la diversificazione delle fonti energetiche (solo per le Regioni)	0,00	0,00	0,00
18		Relazioni con le altre autonomie territoriali e locali	0,00	0,00	0,00
	1	Relazioni finanziarie con le altre autonomie territoriali	0,00	0,00	0,00
	2	Politica regionale unitaria per le relazioni con le altre autonomie territoriali e locali (solo per le Regioni)	0,00	0,00	0,00
19		Relazioni internazionali	0,00	0,00	0,00
	1	Relazioni internazionali e Cooperazione allo sviluppo	0,00	0,00	0,00
	2	Cooperazione territoriale (solo per le Regioni)	0,00	0,00	0,00
20		Fondi da ripartire	13.139,06	13.987,19	14.411,25
	1	Fondo di riserva	5.000,00	5.000,00	5.000,00
	2	Fondo crediti di dubbia esigibilità	7.209,06	8.057,19	8.481,25
	3	Altri fondi	930,00	930,00	930,00
50		Debito pubblico	0,00	0,00	0,00
	1	Quota interessi ammortamento mutui e prestiti obbligazionari	0,00	0,00	0,00
	2	Quota capitale ammortamento mutui e prestiti obbligazionari	0,00	0,00	0,00
60		Anticipazioni finanziarie	0,00	0,00	0,00
	1	Restituzione anticipazione di tesoreria	0,00	0,00	0,00

c) SPESA CORRENTE E IN CONTO CAPITALE

99		Servizi per conto terzi	0,00	0,00	0,00
	1	Servizi per conto terzi e Partite di giro	0,00	0,00	0,00
	2	Anticipazioni per il finanziamento del SSN	0,00	0,00	0,00
TOTALE SPESA CORRENTE			1.003.522,70	1.001.962,08	1.009.794,56

c) SPESA CORRENTE E IN CONTO CAPITALE

ANALISI DELLA SPESA IN CONTO CAPITALE PER MISSIONI

ANALISI DELLA SPESA		PREVISIONE		
Missione	Descrizione	2019	2020	2021
1	Servizi istituzionali, generali e di gestione	126.993,56	17.000,00	17.000,00
2	Giustizia	0,00	0,00	0,00
3	Ordine pubblico e sicurezza	0,00	0,00	0,00
4	Istruzione e diritto allo studio	1.600,00	2.500,00	2.500,00
5	Tutela e valorizzazione dei beni e attività culturali	1.000,00	1.000,00	1.000,00
6	Politiche giovanili, sport e tempo libero	500,00	500,00	500,00
7	Turismo	0,00	0,00	0,00
8	Assetto del territorio ed edilizia abitativa	0,00	0,00	0,00
9	Sviluppo sostenibile e tutela del territorio e dell'ambiente	1.600,00	2.000,00	2.000,00
10	Trasporti e diritto alla mobilità	3.500,00	5.000,00	5.000,00
11	Soccorso civile	0,00	0,00	0,00
12	Diritti sociali, politiche sociali e famiglia	1.000,00	1.000,00	1.000,00
13	Tutela della salute	0,00	0,00	0,00
14	Sviluppo economico e competitività	0,00	0,00	0,00
15	Politiche per il lavoro e la formazione professionale	0,00	0,00	0,00
16	Agricoltura, politiche agroalimentari e pesca	0,00	0,00	0,00
17	Energia e diversificazione delle fonti energetiche	0,00	0,00	0,00
18	Relazioni con le altre autonomie territoriali e locali	0,00	0,00	0,00
19	Relazioni internazionali	0,00	0,00	0,00
20	Fondi da ripartire	0,00	0,00	0,00
50	Debito pubblico	0,00	0,00	0,00
60	Anticipazioni finanziarie	0,00	0,00	0,00
99	Servizi per conto terzi	0,00	0,00	0,00
TOTALE SPESA C/CAPITALE		136.193,56	29.000,00	29.000,00

c) SPESA CORRENTE E IN CONTO CAPITALE

ANALISI DELLA SPESA IN CONTO CAPITALE PER MISSIONI E PROGRAMMI

ANALISI DELLA SPESA			PREVISIONE		
Mis.	Pgm.	Descrizione	2019	2020	2021
1		Servizi istituzionali, generali e di gestione	126.993,56	17.000,00	17.000,00
	1	Organi istituzionali	0,00	0,00	0,00
	2	Segreteria generale	3.800,00	4.800,00	4.800,00
	3	Gestione economica, finanziaria, programmazione e provveditorato	0,00	0,00	0,00
	4	Gestione delle entrate tributarie e servizi fiscali	0,00	0,00	0,00
	5	Gestione dei beni demaniali e patrimoniali	123.193,56	12.200,00	12.200,00
	6	Ufficio tecnico	0,00	0,00	0,00
	7	Elezioni e consultazioni popolari - Anagrafe e stato civile	0,00	0,00	0,00
	8	Statistica e sistemi informativi	0,00	0,00	0,00
	9	Assistenza tecnico-amministrativa agli enti locali	0,00	0,00	0,00
	10	Risorse umane	0,00	0,00	0,00
	11	Altri servizi generali	0,00	0,00	0,00
	12	Politica regionale unitaria per i servizi istituzionali, generali e di gestione (solo per le Regioni)	0,00	0,00	0,00
2		Giustizia	0,00	0,00	0,00
	1	Uffici giudiziari	0,00	0,00	0,00
	2	Casa circondariale e altri servizi	0,00	0,00	0,00
	3	Politica regionale unitaria per la giustizia (solo per le Regioni)	0,00	0,00	0,00
3		Ordine pubblico e sicurezza	0,00	0,00	0,00
	1	Polizia locale e amministrativa	0,00	0,00	0,00
	2	Sistema integrato di sicurezza urbana	0,00	0,00	0,00
	3	Politica regionale unitaria per l'ordine pubblico e la sicurezza (solo per le Regioni)	0,00	0,00	0,00
4		Istruzione e diritto allo studio	1.600,00	2.500,00	2.500,00
	1	Istruzione prescolastica	0,00	0,00	0,00
	2	Altri ordini di istruzione	1.100,00	2.000,00	2.000,00
	3	Edilizia scolastica (solo per le Regioni)	0,00	0,00	0,00
	4	Istruzione universitaria	0,00	0,00	0,00
	5	Istruzione tecnica superiore	0,00	0,00	0,00
	6	Servizi ausiliari all'istruzione	500,00	500,00	500,00
	7	Diritto allo studio	0,00	0,00	0,00
	8	Politica regionale unitaria per l'istruzione e il diritto allo studio (solo per Regioni)	0,00	0,00	0,00
5		Tutela e valorizzazione dei beni e attività culturali	1.000,00	1.000,00	1.000,00
	1	Valorizzazione dei beni di interesse storico	0,00	0,00	0,00
	2	Attività culturali e interventi diversi nel settore culturale	1.000,00	1.000,00	1.000,00
	3	Politica regionale unitaria per la tutela dei beni e delle attività culturali (solo per le Regioni)	0,00	0,00	0,00
6		Politiche giovanili, sport e tempo libero	500,00	500,00	500,00
	1	Sport e tempo libero	500,00	500,00	500,00
	2	Giovani	0,00	0,00	0,00

c) SPESA CORRENTE E IN CONTO CAPITALE

6		Politiche giovanili, sport e tempo libero	500,00	500,00	500,00
	3	Politica regionale unitaria per i giovani, lo sport e il tempo libero (solo per le Regioni)	0,00	0,00	0,00
7		Turismo	0,00	0,00	0,00
	1	Sviluppo e valorizzazione del turismo	0,00	0,00	0,00
	2	Politica regionale unitaria per il turismo (solo per le Regioni)	0,00	0,00	0,00
8		Assetto del territorio ed edilizia abitativa	0,00	0,00	0,00
	1	Urbanistica	0,00	0,00	0,00
	2	Edilizia residenziale pubblica e locale e piani di edilizia economico-popolare	0,00	0,00	0,00
	3	Politica regionale unitaria per l'assetto del territorio e l'edilizia abitativa (solo per le Regioni)	0,00	0,00	0,00
9		Sviluppo sostenibile e tutela del territorio e dell'ambiente	1.600,00	2.000,00	2.000,00
	1	Difesa del suolo	0,00	0,00	0,00
	2	Tutela, valorizzazione e recupero ambientale	0,00	0,00	0,00
	3	Rifiuti	0,00	0,00	0,00
	4	Servizio idrico integrato	0,00	0,00	0,00
	5	Aree protette, parchi naturali, protezione naturalistica e forestazione	1.600,00	2.000,00	2.000,00
	6	Tutela e valorizzazione delle risorse idriche	0,00	0,00	0,00
	7	Sviluppo sostenibile territorio montano piccoli Comuni	0,00	0,00	0,00
	8	Qualità dell'aria e riduzione dell'inquinamento	0,00	0,00	0,00
	9	Politica regionale unitaria per lo sviluppo sostenibile e la tutela del territorio e dell'ambiente (solo per le Regioni)	0,00	0,00	0,00
10		Trasporti e diritto alla mobilità	3.500,00	5.000,00	5.000,00
	1	Trasporto ferroviario	0,00	0,00	0,00
	2	Trasporto pubblico local	0,00	0,00	0,00
	3	Trasporto per vie d'acqua	0,00	0,00	0,00
	4	Altre modalità di trasporto pubblico	0,00	0,00	0,00
	5	Viabilità e infrastrutture stradali	3.500,00	5.000,00	5.000,00
	6	Politica regionale unitaria per i trasporti e il diritto alla mobilità (solo per le Regioni)	0,00	0,00	0,00
11		Soccorso civile	0,00	0,00	0,00
	1	Sistema di protezione civile	0,00	0,00	0,00
	2	Interventi a seguito di calamità naturali	0,00	0,00	0,00
	3	Politica regionale unitaria per il soccorso e la protezione civile (solo per le Regioni)	0,00	0,00	0,00
12		Diritti sociali, politiche sociali e famiglia	1.000,00	1.000,00	1.000,00
	1	Interventi per l'infanzia e per i minori	0,00	0,00	0,00
	2	Interventi per la disabilità	0,00	0,00	0,00
	3	Interventi per gli anziani	500,00	500,00	500,00
	4	Interventi per soggetti a rischio di esclusione sociale	0,00	0,00	0,00
	5	Interventi a favore delle famiglie	0,00	0,00	0,00
	6	Interventi per il diritto alla casa	0,00	0,00	0,00
	7	Programmazione e governo della rete dei servizi sociosanitari e sociali	0,00	0,00	0,00
	8	Cooperazione e associazionismo	0,00	0,00	0,00
	9	Servizio necroscopico e cimiteriale	500,00	500,00	500,00
	10	Politica regionale unitaria per i diritti sociali e la famiglia (solo per le Regioni)	0,00	0,00	0,00

c) SPESA CORRENTE E IN CONTO CAPITALE

13		Tutela della salute	0,00	0,00	0,00
	1	Servizio sanitario regionale - finanziamento ordinario corrente per la garanzia dei LEA	0,00	0,00	0,00
	2	Servizio sanitario regionale - finanziamento aggiuntivo corrente per livelli di assistenza superiori	0,00	0,00	0,00
	3	Servizio sanitario regionale - finanziamento aggiuntivo corrente per la copertura dello squilibrio d	0,00	0,00	0,00
	6	Servizio sanitario regionale - restituzione maggiori gettiti SSN	0,00	0,00	0,00
	7	Ulteriori spese in materia sanitaria	0,00	0,00	0,00
	8	Politica regionale unitaria per la tutela della salute (solo per le Regioni)	0,00	0,00	0,00
14		Sviluppo economico e competitività	0,00	0,00	0,00
	1	Industria, PMI e Artigianato	0,00	0,00	0,00
	2	Commercio - reti distributive - tutela dei consumatori	0,00	0,00	0,00
	3	Ricerca e innovazione	0,00	0,00	0,00
	4	Reti e altri servizi di pubblica utilità	0,00	0,00	0,00
	5	Politica regionale unitaria per lo sviluppo economico e la competitività (solo per le Regioni)	0,00	0,00	0,00
15		Politiche per il lavoro e la formazione professionale	0,00	0,00	0,00
	1	Servizi per lo sviluppo del mercato del lavoro	0,00	0,00	0,00
	2	Formazione professionale	0,00	0,00	0,00
	3	Sostegno all'occupazione	0,00	0,00	0,00
	4	Politica regionale unitaria per il lavoro e la formazione professionale (solo per le Regioni)	0,00	0,00	0,00
16		Agricoltura, politiche agroalimentari e pesca	0,00	0,00	0,00
	1	Sistema Agroalimentare	0,00	0,00	0,00
	2	Caccia e pesca	0,00	0,00	0,00
	3	Politica regionale unitaria per l'agricoltura, i sistemi agroalimentari, la caccia e la pesca (solo per le Regioni)	0,00	0,00	0,00
17		Energia e diversificazione delle fonti energetiche	0,00	0,00	0,00
	1	Fonti energetiche	0,00	0,00	0,00
	2	Politica regionale unitaria per l'energia e la diversificazione delle fonti energetiche (solo per le Regioni)	0,00	0,00	0,00
18		Relazioni con le altre autonomie territoriali e locali	0,00	0,00	0,00
	1	Relazioni finanziarie con le altre autonomie territoriali	0,00	0,00	0,00
	2	Politica regionale unitaria per le relazioni con le altre autonomie territoriali e locali (solo per le Regioni)	0,00	0,00	0,00
19		Relazioni internazionali	0,00	0,00	0,00
	1	Relazioni internazionali e Cooperazione allo sviluppo	0,00	0,00	0,00
	2	Cooperazione territoriale (solo per le Regioni)	0,00	0,00	0,00
20		Fondi da ripartire	0,00	0,00	0,00
	1	Fondo di riserva	0,00	0,00	0,00
	2	Fondo crediti di dubbia esigibilità	0,00	0,00	0,00
	3	Altri fondi	0,00	0,00	0,00
50		Debito pubblico	0,00	0,00	0,00
	1	Quota interessi ammortamento mutui e prestiti obbligazionari	0,00	0,00	0,00
	2	Quota capitale ammortamento mutui e prestiti obbligazionari	0,00	0,00	0,00
60		Anticipazioni finanziarie	0,00	0,00	0,00
	1	Restituzione anticipazione di tesoreria	0,00	0,00	0,00





c) SPESA CORRENTE E IN CONTO CAPITALE

99		Servizi per conto terzi	0,00	0,00	0,00
	1	Servizi per conto terzi e Partite di giro	0,00	0,00	0,00
	2	Anticipazioni per il finanziamento del SSN	0,00	0,00	0,00
TOTALE SPESA C/CAPITALE			136.193,56	29.000,00	29.000,00


d) FONTI DI FINANZIAMENTO						
Quadro Riassuntivo						
ENTRATE	TREND STORICO			PROGRAMMAZIONE PLURIENNALE		
	Esercizio Anno 2016 (accertamenti competenza)	Esercizio Anno 2017 (accertamenti competenza)	Esercizio in corso 2018 (previsione)	Previsione del bilancio annuale 2019	1° Anno successivo 2020	2° Anno successivo 2021
	1	2	3	4	5	6
						7
Tributarie	825.017,00	795.415,36	826.935,08	847.623,10	847.623,10	847.623,10
Contributi e Trasferimenti	49.875,83	70.687,14	87.239,00	80.789,00	80.789,00	80.789,00
Extratributarie	87.457,18	94.678,01	116.160,00	110.560,00	111.482,25	110.560,00
TOTALE ENTRATE	962.350,01	960.780,51	1.030.334,08	1.038.972,10	1.039.894,35	1.038.972,10
Proventi Oneri di Urbanizzazione destinati a manutenzione ordinaria del						
Avanzo di amministrazione applicato per spese correnti	5.000,00	0,00	0,00	0,00	0,00	0,00
Fondo pluriennale vincolato parte corrente	0,00	0,00	0,00	0,00		
	19.549,00	0,00	17.700,00	17.700,00	17.700,00	17.700,00
TOTALE ENTRATE UTILIZZATE PER SPESE CORRENTI E RIMBORSO PRESTITI (A)	986.899,01	960.780,51	1.048.034,08	1.056.672,10	1.057.594,35	1.056.672,10
						0,82 %

(Continua)

Quadro Riassuntivo (Segue)

ENTRATE	TREND STORICO			PROGRAMMAZIONE PLURIENNALE			% Scostamento delle colonne 4 rispetto alla colonna 3
	Esercizio Anno 2016 (accertamenti competenza)	Esercizio Anno 2017 (accertamenti competenza)	Esercizio in corso 2018 (previsione)	Previsione del bilancio annuale 2019	1° Anno successivo 2020	2° Anno successivo 2021	
	1	2	3	4	5	6	7
Alienazione di beni e trasferimenti di capitale	132.391,45	68.375,57	101.000,00	49.000,00	14.000,00	14.000,00	-51,49 %
Proventi di urbanizzazione destinati ad investimenti	184.709,51	80.469,15	125.336,96	87.193,56	15.000,00	15.000,00	-30,43 %
Accensione mutui passivi	0,00	0,00	0,00	0,00	0,00	0,00	100,00 %
Altre Accensioni Prestiti	0,00	0,00	0,00	0,00	0,00	0,00	100,00 %
Avanzo di amministrazione applicato per: - fondo ammortamento - finanziamento investimenti	0,00 0,00	0,00 0,00	0,00 0,00	0,00 0,00	 	 	100,00 % 100,00 %
Fondo pluriennale vincolato parte capitale	0,00	0,00	33.499,99	0,00	0,00	0,00	-100,00 %
TOTALE ENTRATE C/CAPITALE DESTINATE A INVESTIMENTI (B)	317.100,96	148.844,72	259.836,95	136.193,56	29.000,00	29.000,00	-47,58 %
Riscossione di crediti	0,00	0,00	0,00	0,00	0,00	0,00	100,00 %
Anticipazioni di cassa	0,00	0,00	50.000,00	50.000,00	50.000,00	50.000,00	0,00 %
TOTALE MOVIMENTO FONDI (C)	0,00	0,00	50.000,00	50.000,00	50.000,00	50.000,00	0,00 %
TOTALE GENERALE ENTRATE (A+B+C)	1.303.999,97	1.109.625,23	1.357.871,03	1.242.865,66	1.136.594,35	1.135.672,10	-8,47 %

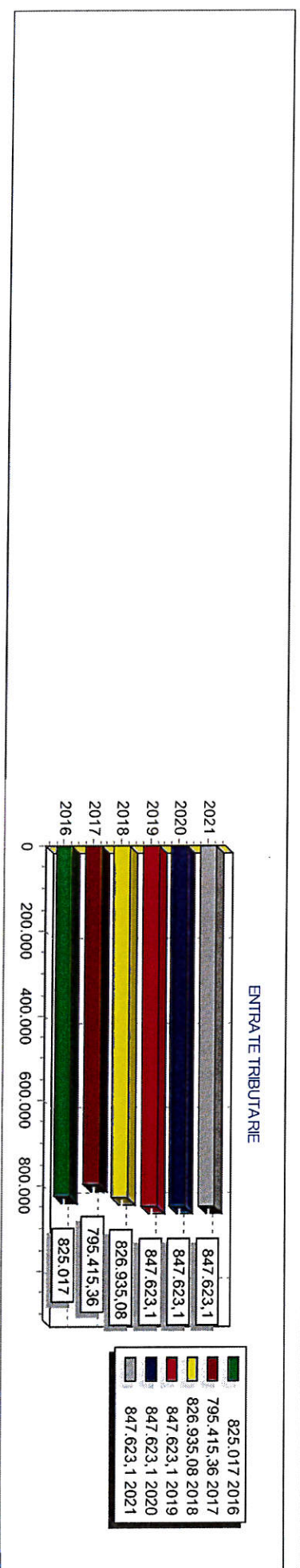
TOTALE GENERALE ENTRATE



e) ANALISI DELLE RISORSE

ENTRATE TRIBUTARIE

ENTRATE	TREND STORICO			PROGRAMMAZIONE PLURIENNALE			% Scostamento della colonna 4 rispetto alla colonna 3
	Esercizio Anno 2016 (accertamenti competenza) 1	Esercizio Anno 2017 (accertamenti competenza) 2	Esercizio in corso 2018 (previsione) 3	Previsione del bilancio annuale 2019 4	1° Anno successivo 2020 5	2° Anno successivo 2021 6	
Imposte, tasse e proventi assimilati	708.205,82	680.558,71	724.123,10	744.823,10	744.823,10	744.823,10	2,86 %
Tributi destinati al finanziamento della sanità							100,00 %
Tributi devoluti e regolati alle autonomie speciali							100,00 %
Compartecipazioni di tributi							100,00 %
Fondi perequativi da Amministrazioni Centrali	116.811,18	114.856,65	102.811,98	102.800,00	102.800,00	102.800,00	-0,01 %
Fondi perequativi dalla Regione o Provincia							100,00 %
TOTALE	825.017,00	795.415,36	826.935,08	847.623,10	847.623,10	847.623,10	2,50 %



IMU

ENTRATE	ALIQUOTE		GETTITO	
	Esercizio in corso 2018	Esercizio bilancio previsione annuale	Esercizio in corso 2018 (previsione)	Esercizio bilancio previsione annuale
IMU 1° casa	0,40	0,40	0,00	0,00
IMU 2° case	0,88	0,88	0,00	0,00
Recupero anni Precedenti			0,00	0,00
GETTITO DA EDILIZIA RESIDENZIALE(A)			0,00	0,00
Fabbricati Produttivi	0,88	0,88	0,00	0,00
Altro	0,88	0,88	0,00	0,00
Recupero anni Precedenti			0,00	0,00
GETTITO DA EDILIZIA NON RESIDENZ.(B)			0,00	0,00
TOTALE GETTITO (A+B)			0,00	0,00

Valutazione, per ogni tributo, dei cespiti imponibili, della loro evoluzione nel tempo, dei mezzi utilizzati per accertarli

Il sistema di finanziamento del bilancio risente molto sia dell'intervento legislativo in materia di trasferimenti dello Stato a favore degli enti locali che, in misura sempre più grande, del carico tributario applicato sui beni immobili presenti nel territorio.

La legge n. 208/2015 (legge stabilità 2016) ha previsto alcune novità normative in materia di tributi degli enti locali.

Con la Legge 27 dicembre 2013, n. 147 (Legge di Stabilità per l'anno 2014) è stata istituita l'Imposta Unica Comunale (I.U.C.) a decorrere dal 1° gennaio 2014.

La I.U.C. è pertanto così composta:

- imposta municipale propria (IMU), di natura patrimoniale, dovuta dal possessore di immobili, escluse le abitazioni principali,
- componente riferita ai servizi, che a sua volta si articola in:
 - tributo per i servizi indivisibili (TASI), a carico sia del possessore che dell'utilizzatore dell'immobile,
 - tassa sui rifiuti (TARI), destinata a finanziare i costi del servizio di raccolta e smaltimento dei rifiuti, a carico dell'utilizzatore;

La Legge di stabilità 2016 (L. 208/2015) ha modificato in parte la normativa tributaria, prevedendo alcune modifiche in materia di IMU e TASI.

Per gli anni 2019/2021 non sono stati previsti modifiche delle aliquote in materia tributaria, in attesa di una disciplina legislativa del settore.

Nel 2019 l'Amministrazione comunale ha previsto l'applicazione delle seguenti aliquote:

- 0,40% abitazione principale (SOLO A/1, A/8 e A/9) e pertinenze;
- 0,50% unità immobiliare con relative pertinenze (n.1 C/2, n. 1 C/6 e n. 1 C/7) concessa in comodato ai parenti in linea retta entro il primo grado che la utilizzano come abitazione principale alle condizioni specificate nella L. 208/2015 comma 10;
- 1,05 % unità abitativa con relative pertinenze (n.1 C/2, n. 1 C/6 e n. 1 C/7) concessa in locazione o comodato a titolo di abitazione principale;
- 0,88 % altri fabbricati e fabbricati D;
- 0,95 % terreni agricoli

Segue - Valutazione, per ogni tributo, dei cespiti imponibili, della loro evoluzione nel tempo, dei mezzi utilizzati per accertarli

- 1,06% aree fabbricabili.

Con la legge n. 228 del 24 dicembre 2012 (Legge di Stabilità 2013) è stata soppressa la riserva allo Stato di cui all'art. 13 comma 11 del D.L. 201/2011 ed è stata invece riservata allo Stato l'intero gettito ad aliquota base IMU derivante dagli immobili ad uso produttivo classificati nel gruppo catastale "D".

Per quanto riguarda la TARI (Tassa sui rifiuti) le tariffe vengono determinate in conformità al piano finanziario del servizio gestione dei rifiuti urbani, al fine di garantire la copertura dei costi, come previsto dalla L. 147/2013 sopra citata.

Per quanto riguarda la TASI (tributo sui servizi indivisibili) l'Amministrazione ha previsto l'applicazione delle seguenti aliquote:

- 2,1 per mille per gli altri fabbricati (compresi fabbricati costruiti e destinati dall'impresa costruttrice alla vendita) e fabbricati D;
- 1 per mille per i fabbricati rurali strumentali;
- esenzione per aree fabbricabili;
- esenzione abitazione principale e relative pertinenze;
- esenzione unità abitativa con relative pertinenze (n.1 C/2, n. 1 C/6 e n. 1 C/7) concessa in locazione o comodato a titolo di abitazione principale;

Di rilievo pure l'accertato ai fini ICI e IMU per gli anni pregressi.

PUBBLICHE AFFISSIONI

Senza modifiche sostanziali

RACCOLTA E DEPURAZIONE ACQUE REFLUE

A zero in seguito al trasferimento delle competenze alla Società Alpi Acque Spa

Indicare la percentuale d'incidenza delle entrate tributarie dei fabbricati produttivi sulle abitazioni

Illustrazione delle aliquote applicate a dimostrazione della congruità del gettito iscritto, per ciascuna risorsa, nel triennio, in rapporto ai cespiti imponibili

Con la Legge 27 dicembre 2013, n. 147 (Legge di Stabilità per l'anno 2014) è stata istituita l'Imposta Unica Comunale (.I.U.C.) a decorrere dal 1° gennaio 2014.

La I.U.C. è pertanto così composta: IMU, TARI E TASI.

Nel 2019 l'Amministrazione comunale ha previsto l'applicazione delle seguenti aliquote:

- 0,40% abitazione principale (SOLO A/1, A/8 e A/9) e pertinenze;
- 0,50% unità immobiliare con relative pertinenze (n.1 C/2, n. 1 C/6 e n. 1 C/7) concessa in comodato ai parenti in linea retta entro il primo grado che la utilizzano come abitazione principale alle condizioni specificate nella L. 208/2015 comma 10;
- 1,05% unità abitativa con relative pertinenze (n.1 C/2, n. 1 C/6 e n. 1 C/7) concessa in locazione o comodato a titolo di abitazione principale;
- 0,88 % altri fabbricati e fabbricati D;
- 0,95 % terreni agricoli;
- 1,06% aree fabbricabili.

La previsione di incasso dell'IMU per l'anno 2019 ammonta a circa € 318.000,00..

Per quanto riguarda la TARI (Tassa sui rifiuti) le tariffe vengono determinate in conformità al piano finanziario

Segue - Illustrazione delle aliquote applicate a dimostrazione della congruità del gettito iscritto, per ciascuna risorsa, nel triennio, in rapporto ai cespiti imponibili

del servizio gestione dei rifiuti urbani, al fine di garantire la copertura dei costi, come previsto dalla L. 147/2013 sopra citata. Per l'anno 2019 il Consorzio CSEA non ha ancora fornito dati certi circa i costi per il servizio rifiuti, pertanto il Comune si riserva di effettuare le modifiche necessarie al piano finanziario TARI. La previsione di incasso TARI per l'anno 2019 ammonta a circa € 150.000,00.

Per quanto riguarda la TASI (tributo sui servizi indivisibili) l'Amministrazione ha previsto l'applicazione delle seguenti aliquote:

- 2,1 per mille per gli altri fabbricati (compresi i fabbricati costruiti e destinati dall'impresa costruttrice alla vendita) e fabbricati D;
- 1 per mille per i fabbricati rurali strumentali;
- esenzione per aree fabbricabili;
- esenzione abitazione principale e relative pertinenze;
- esenzione unità abitativa con relative pertinenze (n.1 C/2, n. 1 C/6 e n. 1 C/7) concessa in locazione o comodato a titolo di abitazione principale.

La previsione di incasso TASI ammonta a circa 94.000,00

PUBBLICHE AFFISSIONI

Senza modifiche

RACCOLTA E DEPURAZIONE ACQUE REFLUE

Ceduta gestione alla Società Alpi Acque

COMPARTECIPAZIONE IRPEF

La compartecipazione è stata soppressa con l'introduzione del Federalismo municipale.

Indicazione del nome, cognome e posizione dei responsabili dei singoli tributi

Di tutte le Imposte e Tasse comunali è nominato responsabile la Sig.ra Bonetto Laura

Altre considerazioni e vincoli

e) ANALISI DELLE RISORSE

TRASFERIMENTI CORRENTI

ENTRATE	TREND STORICO			PROGRAMMAZIONE PLURIENNALE			% Scostamento della colonna 4 rispetto alla colonna 3
	Esercizio Anno 2016 (accertamenti competenza) 1	Esercizio Anno 2017 (accertamenti competenza) 2	Esercizio in corso 2018 (previsione) 3	Previsione del bilancio annuale 2019 4	1° Anno successivo 2020 5	2° Anno successivo 2021 6	
Trasferimenti correnti da Amministrazioni pubbliche	49.375,83	70.087,14	83.639,00	80.189,00	80.189,00	80.189,00	-4,12 %
Trasferimenti correnti da Famiglie							100,00 %
Trasferimenti correnti da Imprese							100,00 %
Trasferimenti correnti da Istituzioni Sociali Private	500,00	600,00	3.600,00	600,00	600,00	600,00	-83,33 %
Trasferimenti correnti dall'Unione Europea e dal Resto del Mondo							100,00 %
TOTALE	49.875,83	70.687,14	87.239,00	80.789,00	80.789,00	80.789,00	-7,39 %

